

# BladeCASSETTE

Usuwacz ostrzy 3w1

**Work Safe  
Today,  
Play Safe  
Tomorrow**



[www.qlicksmart.com](http://www.qlicksmart.com)

 **QLICKSMART**<sup>®</sup>  
... and be safe

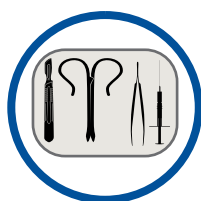
# Niedoszacowane zranienia ostrymi narzędziami

Zranienia skalpelem są 6-krotnie bardziej prawdopodobne niż skaleczenia igłą i zdarzają się najczęściej na salach operacyjnych. Niestety, placówki medyczne i pracownicy służby ochrony zdrowia nie zawsze są w pełni świadomi ryzyk związanych ze skaleczeniami ostrymi narzędziami.

Zranienia skalpelami mogą powodować m.in. infekcje wywołane chorobami przenoszonymi we krwi oraz stres psychiczny. Poważniejsze urazy mogą również wymagać skomplikowanych zabiegów chirurgicznych w celu naprawy uszkodzonej tętnicy dłoniowej, nerwu czy ścięgna.

Wielu zranieniom można z łatwością zapobiec używając BladeCASSETTE od Qlicksmart - jedynemu w swoim rodzaju usuwaczowi ostrzy, używanego tylko jedną ręką.

## Pionierskie rozwiązanie w zakresie bezpiecznego usuwania ostrzy



Stabilna i kompaktowa budowa oraz niewielkie rozmiary sprawiają, że BladeCASSETTE jest idealny do użytkowania w środowisku sterylnym.




BladeCASSETTE posiada szybki i łatwy w użytkowaniu mechanizm "wsuń-kliknij-wysuń", służący do ściągania i przechowywania zużytych ostrzy.



Usuwaniec BladeCASSETTE stanowi tańszą alternatywę dla skalpeli bezpiecznych i umożliwia chirurgom korzystanie z preferowanych standardowych, metalowych rękojeści.



W połączeniu z bezkontaktowym sposobem przekazywania narzędzi medycznych, BladeCASSETTE pozwala zapobiec nawet 5-krotnie większej liczbie skaleczeń niż skalpela bezpieczne.



BladeCASSETTE pomieści 3 zużyte ostrza i umożliwi ich precyzyjne zliczanie oraz utylizację.



BladeCASSETTE został przyjęty z entuzjazmem przez personel na całym świecie, dzięki podwójnemu zastosowaniu, niskim kosztom zakupu oraz możliwości łatwego włączenia w skład zestawów zabiegowych.



Wersje kolorystyczne	Czerwona - Stany Zjednoczone Żółta - międzynarodowa	
Kod produktu	QSSVCAS-3	
Kod GMDN	46236	
Pojemność	3 sztuki ostrzy - BladeCASSETTE jest wyposażony w 3 usuwacze, każdy pomieści jedno ostrze	
Kompatybilne ostrza i rękojeści*	Rękojeści: 3, 3L, 4, 4L, 5, 7, 9, Baron, Lawton Long, rękojeści cylindryczne Ostrza nr: 10, 10a, 11, 11P, 12, 14, 15, 15a, 15c, 16, 19, 20, 21, 22, 22a, 23, 24, 25, 25a, 27, 36, 6, 9, E11, Sabre D/15.	
Niekompatybilne ostrza i rękojeści	Rękojeści Beaver, skalpele jednorazowe	
Wymiary (sztuka)	Złożony: Długość 11cm Szerokość 5.7cm Grubość 0.9cm	W pionie: Długość 7.3cm Szerokość 5.7cm Wysokość 10cm
Waga (sztuka)	< 50g	

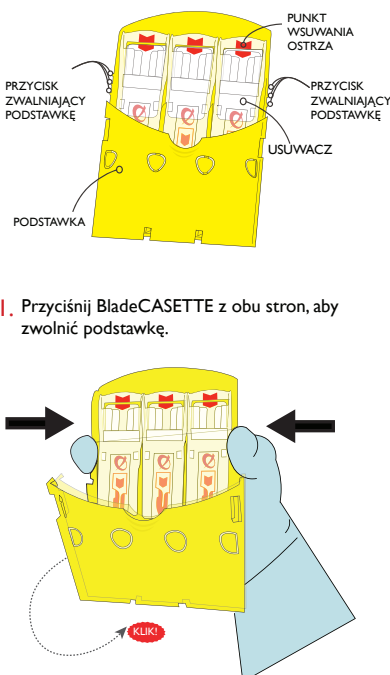
Wykonanie	Polipropylen (PP)
Lateks	Nie
DEHP	Nie
Sterylny	Tak
Metoda sterylizacji	Promieniowanie gamma
Wielokrotnego użytku	Nie. Po zapełnieniu max. 3 ostrzami usuwacz podlega utylizacji.
Metoda utylizacji	Po zliczeniu zużytych ostrzy, zabezpieczony usuwacz BladeCASSETTE należy umieścić w pojemniku na ostre odpady medyczne.
Zgodność	Australia - TGA ARTG No: I34623 USA - Certyfikowany przez FDA UE - Sterylny wyrób medyczny Klasy I zgodny z Dyrektywą Rady 93/42/EEC, oznaczony znakiem CE

BCBI60510A4PO

\* BladeCASSETTE jest kompatybilny z większością ostrzy i rękojeści

## Jak korzystać z BladeCASSETTE

### PRZYGOTUJ UŻYWAJĄC OBU RĄK:



PRZYCIŚNĀJĄCY ZWALNIĄCY PODSTAWKĘ

PUNKT WSUWANIA OSTRZA

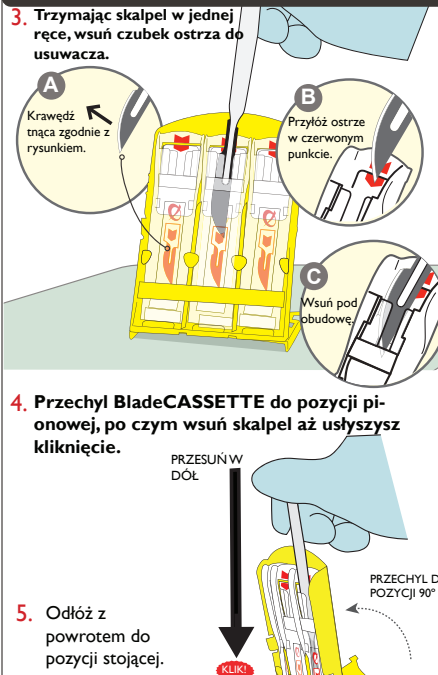
PRZYCIŚNĀJĄCY ZWALNIĄCY PODSTAWKĘ

USUWACZ

PODSTAWKA

- Przyciśnij BladeCASSETTE z obu stron, aby zwolnić podstawkę.
- Obróć podstawkę do tyłu aż usłyszysz kliknięcie i umieść BladeCASSETTE na płaskiej powierzchni.

### USUŃ OSTRZE JEDNĄ RĘKĄ:




- Trzymając skalpel w jednej ręce, wsuń czubek ostrza do usuwacza.
  - A Krawędź tnąca zgodnie z rysunkiem.
  - B Przyłóż ostrze w czerwonym punkcie.
  - C Wsuń pod obudowę.
- Przechyl BladeCASSETTE do pozycji pionowej, po czym wsuń skalpel aż usłyszysz kliknięcie.
- Odłóż z powrotem do pozycji stojącej.

PRZESUŃ W DÓŁ

PRZECHYL DO POZYCJI 90°

KLIK!

### ZABEZPIECZ PRZY UŻYCIU OBU RĄK:



- Przytrzymaj BladeCASSETTE drugą ręką i wysuń rękojeść.
- W razie potrzeby, powtórz procedurę aż do zapełnienia wszystkich usuwaczy.
- Obróć podstawkę z powrotem do pozycji zamkniętej.
- Zużyte ostrza mogą być teraz zliczone, a BladeCASSETTE jest gotowy do utylizacji w pojemniku na ostre odpady medyczne.

WYSUŃ RĘKOJĘŚĆ

OSTRZE POZOSTAJE ZABEZPIECZONE W USUWACZU

ZAMKNIJ PODSTAWKĘ

## Pozostałe produkty Qlicksmart

BladeFlask EVO  
Usuwać ostrzy



BladeFLASK Usuwać ostrzy



Otwieracze ampułek SnapIT i SnapIT Lite



BladeNeedleSYSTEM 2w1  
Sterylny licznik igieł i usuwacz ostrzy



CheckCLIP Identyfikator medyczny



## O firmie Qlicksmart

Firma Qlicksmart Pty Ltd została założona w 1999 roku przez dwóch australijskich lekarzy, których główną misją było zwalczanie skaleczeń skalpelami w placówkach opieki medycznej. Obecnie podstawowym celem Qlicksmart jest sprawianie, by środowisko pracy personelu ochrony zdrowia było łatwiejsze i bezpieczniejsze - tak aby mogli oni skupić się wyłącznie na opiece nad pacjentem.

Wielokrotnie nagradzane przyrządy bezpieczne firmy Qlicksmart używane są obecnie w ponad 50 krajach na całym świecie. Qlicksmart współpracuje z innowatorami z sektora opieki zdrowotnej w celu dostarczania rozwiązań ukierunkowanych na często pomijane problemy pielęgniarek, lekarzy i placówek opieki zdrowotnej.

Aby dowiedzieć się więcej o przyrządach bezpiecznych Qlicksmart, odwiedź stronę [www.qlicksmart.com](http://www.qlicksmart.com) lub poproś swojego dystrybutora o prezentację.

Qlicksmart Pty Ltd.



Level 1, 148 Boundary Street  
West End, Brisbane  
QLD, Australia 4101



+61 7 3844 1182



hello@qlicksmart.com  
www.qlicksmart.com



Wyszukaj "qlicksmart"  
i pozostań w kontakcie



Zeskanuj kod QR,  
aby dowiedzieć  
się więcej o  
BladeCASSETTE



Dystrybutor: