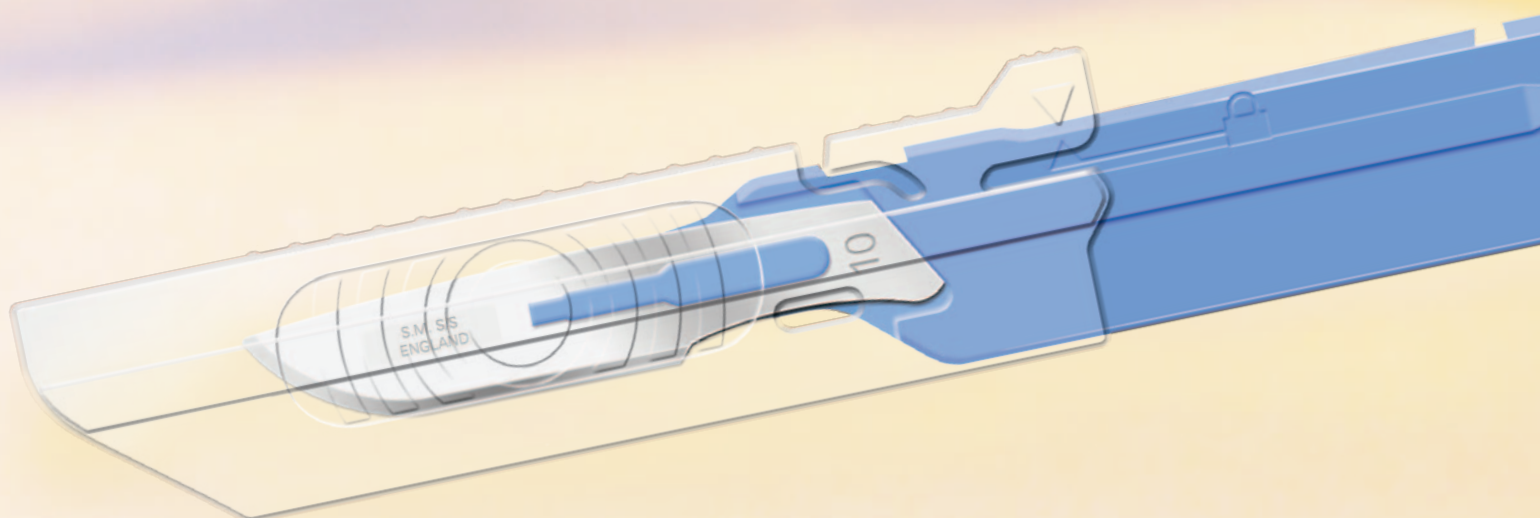
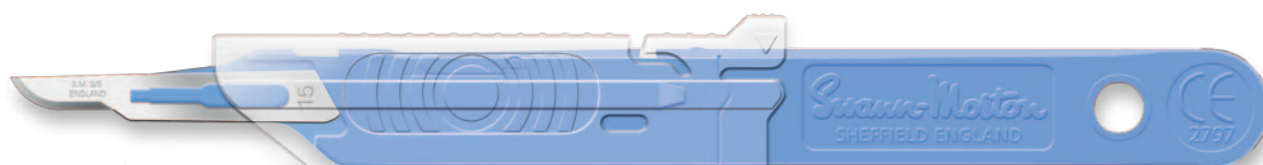


# Chroni Zapobiega Zabezpiecza



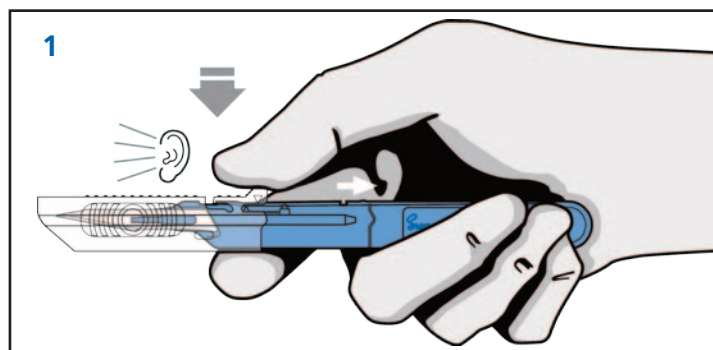
Bezpieczny skalpel z  
przesuwaną osłoną od

Swann-Morton®

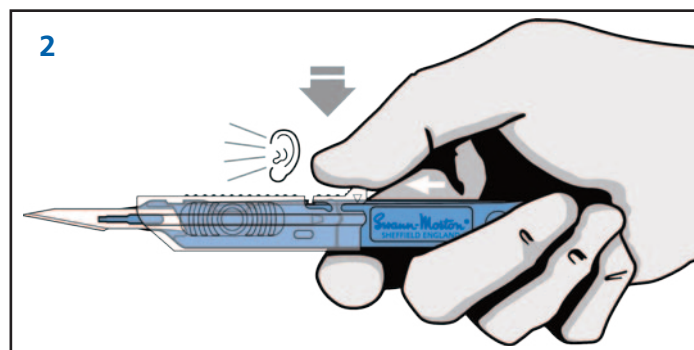


## **CHRONI** przed zakażeniami, **ZAPOBIEGA** przypadkowym skaleczeniom i **ZABEZPIECZA** użytkowników.

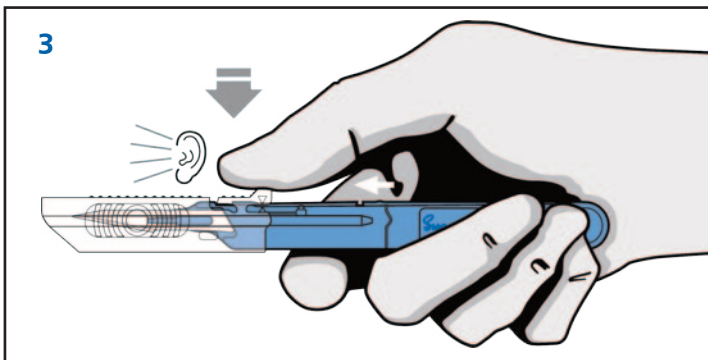
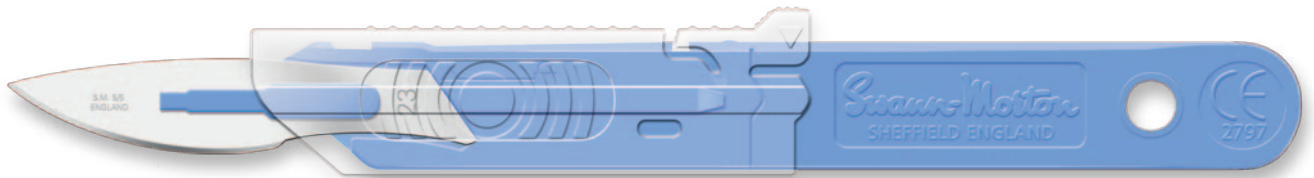
Celem Dyrektywy Rady 2010/32/UE jest zapewnienie możliwie najbezpieczniejszego środowiska dla pracowników służby ochrony zdrowia poprzez zapobieganie zranieniom ostrzymi narzędziami. Oprócz szkoleń i edukacji w zakresie poprawnego użytkowania ostrych narzędzi, przepisy nakazują uwzględnianie wyrobów medycznych wyposażonych w mechanizmy zapewniające bezpieczeństwo w ramach procesów oceny ryzyka. Jednorazowy, bezpieczny skalpel Swann-Morton z przesuwaną osłoną zabezpieczającą jest dostępny w dziesięćmioma różnymi rozmiarami ostrzy, w tym również z ostrzem do usuwania szwów.



**1** Trzymaj skalpel w pozycji, w której osłona zabezpieczająca znajduje się z dala od użytkownika. Umieść kciuk na górnej części osłony, a palec wskazujący pod spodem. Ostrożnie naciśnij spust znajdujący się na końcu osłony. Płynnie przesunij kciukiem osłonę do siebie (w dół rękojeści), aż osiągnie pozycję końcową, co zostanie potwierdzone słyszalnym kliknięciem. Osłona jest teraz całkowicie schowana, ostrze jest odsłonięte i skalpel jest gotowy do użytku.



**2** Osłonę zabezpieczającą można w dowolnym momencie ponownie wysunąć, zapewniając ochronę przed zanieczyszczonym ostrzem i przypadkowym zranieniem. Aby ponownie wysunąć osłonę należy nacisnąć spust kciukiem i przesunąć osłonę do przodu, aż do zatrzymania, co zostanie potwierdzone słyszalnym kliknięciem. Ostrze jest teraz zabezpieczone i znajduje się w pozycji, umożliwiającej bezpieczne podanie skalpela. Jeśli wymagane jest ponowne użycie ostrza, osłona może zostać ponownie odsunięta.



**3** Po zakończeniu zabiegu przesunij osłonę do przodu, do końcowej, zablokowanej pozycji. Aby zabezpieczyć ostrze przed utylizacją, umieść kciuk za spustem i popchnij osłonę zdecydowanym ruchem dalej do przodu, aż usłyszysz kliknięcie – w ten sposób osłona zostanie zablokowana w pozycji zabezpieczającej.



**4** Aby potwierdzić, że osłona jest zablokowana w pozycji zabezpieczającej, upewnij się, że strzałki na rękojeści i na osłonie ustawione są w jednej linii. Po zablokowaniu osłony, niemożliwe jest jej ponowne schowanie. Skalpel jest gotowy do utylizacji w odpowiednim pojemniku na ostre narzędzia.



All medical devices comply with the Medical Device Directive, 93/42/EEC as referred by Part I of The Medical Devices Regulations 2002, Annex II excluding section II as modified by Part 2 of Schedule 2A to The Medical Devices Regulations 2002.

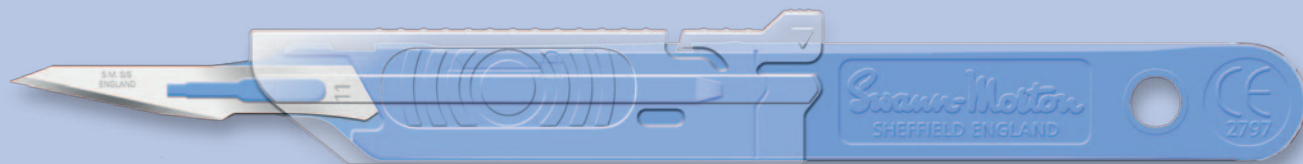


Zeskanuj kod, aby uzyskać więcej informacji

## Pozycje osłony



Zasunięta



Odsunięta



Zablokowana

### Sterylny skalpel bezpieczny z przesuwaną osłoną

Ostrze ze stali nierdzewnej umieszczone na rękojeści, indywidualnie pakowane.

Rozmiar ostrza		Kod produktu	Ilość w op.
10	Sterylny skalpel z przesuwaną osłoną	3601	10 szt.
11	Sterylny skalpel z przesuwaną osłoną	3603	10 szt.
11P	Sterylny skalpel z przesuwaną osłoną	3691	10 szt.
15	Sterylny skalpel z przesuwaną osłoną	3605	10 szt.
S/C*	Sterylny skalpel z przesuwaną osłoną	3626	10 szt.

Rozmiar ostrza		Kod produktu	Ilość w op.
20	Sterylny skalpel z przesuwaną osłoną	3606	10 szt.
21	Sterylny skalpel z przesuwaną osłoną	3607	10 szt.
22	Sterylny skalpel z przesuwaną osłoną	3608	10 szt.
23	Sterylny skalpel z przesuwaną osłoną	3610	10 szt.
24	Sterylny skalpel z przesuwaną osłoną	3611	10 szt.

### Niesterylny skalpel bezpieczny z przesuwaną osłoną

Ostrze ze stali nierdzewnej umieszczone na rękojeści, opakowanie zbiorcze.

Rozmiar ostrza		Kod produktu	Ilość w op.
10	Niesterylny skalpel z przesuwaną osłoną	3501	500 szt.
11	Niesterylny skalpel z przesuwaną osłoną	3503	500 szt.
11P	Niesterylny skalpel z przesuwaną osłoną	3591	500 szt.
15	Niesterylny skalpel z przesuwaną osłoną	3505	500 szt.
S/C*	Niesterylny skalpel z przesuwaną osłoną	3526	500 szt.

Rozmiar ostrza		Kod produktu	Ilość w op.
20	Niesterylny skalpel z przesuwaną osłoną	3506	500 szt.
21	Niesterylny skalpel z przesuwaną osłoną	3507	500 szt.
22	Niesterylny skalpel z przesuwaną osłoną	3508	500 szt.
23	Niesterylny skalpel z przesuwaną osłoną	3510	500 szt.
24	Niesterylny skalpel z przesuwaną osłoną	3511	500 szt.

\*S/C - ostrze do usuwania szwów Stitch Cutter

Logo Swann-Morton jest zarejestrowanym znakiem towarowym należącym do grupy Swann-Morton Limited. Przedstawione produkty powinny być używane wyłącznie przez wykwalifikowany personel medyczny, a ich niewłaściwe wykorzystanie może spowodować urazy lub zranienia. Dane i opisy zawarte w niniejszym prospekcie mają charakter wyłącznie informacyjny. Zaleca się, aby wszyscy użytkownicy przedstawionych produktów przeszli odpowiednie szkolenia przygotowujące do korzystania z nich. Swann-Morton Limited oraz JK Surgical Sp. z o. o. nie ponoszą odpowiedzialności za szkody wynikające z niewłaściwego użytkowania produktów.